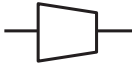

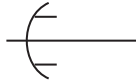
































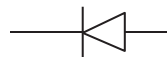



SIMBOLOGÍA PARA LAS INSTALACIONES RESIDENCIALES Y COMERCIALES

ACCESORIOS	DE BRIDAS	ROSCADO	SOLDADO	MACHO Y HEMBRA (Acople Rápido)	CAPILAR O ESTAÑADO
BUSHING REDUCTOR					
DOBLE T					
CODO DE 45 GRADOS					
90 GRADOS					
HACIA ABAJO					
HACIA ARRIBA					
CODO MACHO Y HEMBRA					
JUNTA (ACOPLAMIENTO) UNIÓN TUBERÍA DE CONEXIÓN					
TAPON MACHO					

ACCESORIOS	DE BRIDAS	ROSCADO	SOLDADO	MACHO Y HEMBRA (Acople Rápido)	CAPILAR O ESTAÑADO
REDUCTOR CONCÉNTRICO					
ECÉNTRICO					
TE RECTA					
UNIÓN UNIVERSAL					
VÁLVULAS DE CHEQUE PASO RECTO					
VÁLVULA DE AGUJA					
VÁLVULA DE COMPUERTA					
VÁLVULA DE BOLA					
VÁLVULA DE GLOBO					

ACCESORIOS, ARTEFACTOS E INSTRUMENTOS

PARRILLA DE DOS QUEMADORES		COCINA DE UN QUEMADOR	
PARRILLA DE TRES QUEMADORES A GAS		COCINA DE CUATRO QUEMADORES Y HORNO A GAS	
PARRILLA DE CUATRO QUEMADORES A GAS		COCINA DE CUATRO QUEMADORES, ASADOR Y HORNO A GAS	
HORNO A GAS		COCINA DE TRES QUEMADORES A GAS	
QUEMADOR BUNSEN		BAÑO MARIA	
MANÓMETRO CON VÁLVULA DE AGUJA		INSTRUMENTO MEDIDOR	
TUBERÍA EMPOTRADA (ENTERRADA)		TUBERÍA VISIBLE	
Error! Not a valid link.		CALENTADOR DE AGUA DE (AL) PASO	
CALENTADOR DE AGUA AL PASO (CAPACIDAD NOMINAL)		CALENTADOR ALMACENAMIENTO	
CALENTADOR DE AGUA DE ALMACENAMIENTO		OTROS APARATOS A GAS	
TUBO FLEXIBLE METÁLICO		VÁLVULA DE CORTE MANUAL	

ACCESORIOS, ARTEFACTOS E INSTRUMENTOS

HORNO CON QUEMADOR ATMOSFÉRICO		DETECTOR DE GAS	
QUEMADOR		PUNTA TAPONADA	
REGULADOR		VÁLVULA AUTOMÁTICA	
APARATO CON QUEMADOR		INCINERADOR	
HORNO INDUSTRIAL CON QUEMADOR ATMOSFÉRICO		NODO	
VENTILADOR		TUBERÍA DE COBRE (Cu) (diámetro exterior por espesor)	Cu 25x1
MANÓMETRO		TUBERÍA DE FIERRO (Fe) (diámetro exterior por espesor)	Fe42x2
CALENTADOR DE AMBIENTE		TUBERÍA DE POLIETILENO (diámetro exterior por espesor)	PE60x30
		MEDIDOR DE GAS	
CAMBIO NIVEL-SUBE		INSTALACIÓN	
VÁLVULA ANGULAR DE GLOBO		CAMBIO E NIVEL-BAJA	
VÁLVULA DE SOLENOIDE		PASAMUROS	
CONECTOR FLEXIBLE		FILTRO	